

OMRON

오므론 디지털체중계 HN-289

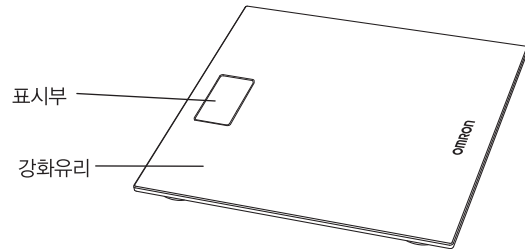


0186293-0B

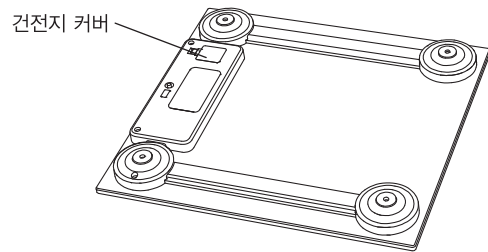
- 오므론 제품을 구입하여 주셔서 감사합니다.
- 안전하고 올바르게 사용하기 위하여 사용 전에 본 사용설명서를 반드시 읽어 주십시오.
- 본 설명서는 항상 가까이 두고 참조하여 주십시오.
- 본 설명서는 품질보증서를 겸하고 있습니다. 분실하지 않도록 잘 보관하여 주십시오.

각 부 명칭

전면



후면



안전을 위한 주의사항

- 이곳에 표시된 내용은 제품을 안전하고 올바르게 사용하여 사용자는 물론 다른 분들에게 미칠 수 있는 위험 및 재산상의 손해를 미연에 방지하기 위한 것입니다.
- 경고와 의미는 아래와 같습니다.

경고 기호	의 미
	잘못 취급할 경우, 사람이 사망 또는 중상을 입을 수 있는 내용을 표시한 것입니다.
	잘못 취급할 경우, 사람이 상해를 입거나 물적손해*의 발생이 있을 수 내용을 표시한 것입니다.

* 물적손해란, 가옥 · 재산 및 가축 · 애완동물에까지 이르는 손해를 말합니다.

그림 기호

	⊘ 기호는 금지 (해서는 안되는 사항)를 나타냅니다. 부가 설명은 ⊘ 기호 아래에 말로 표현됩니다. 좌측의 경우는 "분해금지" 입니다.
	● 기호는 강제 (반드시 지켜야 할 사항)을 나타냅니다. 부가 설명은 ● 기호 아래에 말로 표현됩니다. 좌측의 경우는 "강제" 입니다.
	사용 설명서를 참조하여 주십시오.

경고

<ul style="list-style-type: none"> ● 체중계의 가장자리에 올라서서 측정하지 마십시오. · 부상의 원인이 될 수 있습니다. 정확한 측정이 불가능합니다. 		금지
<ul style="list-style-type: none"> ● 타일 바닥 등 물기가 있거나 미끄러운 장소에 놓지 마십시오. · 부상의 원인이 될 수 있습니다. 		금지

경고

<ul style="list-style-type: none"> ● 측정 결과에 대해 스스로 판단하지 마십시오. 치료는 의사의 지도를 따라 주십시오. · 자가 판단은 증상을 악화시킬 수 있습니다. 		강제
<ul style="list-style-type: none"> ● 실내에서 사용하여 주십시오. 		강제
<ul style="list-style-type: none"> ● 몸이 불편한 사람은 타인의 도움이나 난간 등 기타 장비를 사용하여 측정하여 주십시오. 		강제
<ul style="list-style-type: none"> ● 오래된 건전지는 새 건전지로 교환하여 사용하십시오. 		강제
<ul style="list-style-type: none"> ● 젖은 발로 체중계에 올라가지 마십시오. · 부상의 원인이 될 수 있습니다. 		강제
<ul style="list-style-type: none"> ● 체중계에 뛰어 올라가거나, 위에서 뛰지 마십시오. · 부상의 원인이 될 수 있습니다. · 충격으로 인해 체중계 고장의 원인이 될 수 있습니다. 		주의
<ul style="list-style-type: none"> ● 체중계와 바닥 사이에 손가락을 넣지 마십시오. · 부상의 원인이 될 수 있습니다. 		주의
<ul style="list-style-type: none"> ● 체중계를 분해하지 마십시오. · 체중계 고장의 원인이 될 수 있습니다. 		분해 금지
<ul style="list-style-type: none"> ● 건전지 액이 옷이나, 피부, 입 등에 묻었을 경우에는 다량의 흐르는 물로 씻어내어 주십시오. · 실명 또는 부상의 원인이 될 수 있습니다. 의사의 지도를 따라 주십시오. 		강제

경고

<ul style="list-style-type: none"> ● 건전지를 불에 넣지 마십시오. · 파열 또는 부상의 원인이 될 수 있습니다. 		주의
---	--	----

주의

<ul style="list-style-type: none"> ● 평평하고 딱딱한 바닥에 놓고 측정하여 주십시오. · 부상의 원인이나, 정확한 측정을 할 수 없습니다. 			강제
<ul style="list-style-type: none"> ● 측정할 때는 체중계를 벽에 붙여서 설치하십시오. 또한 무거운 물체를 올리지 마십시오. 체중계가 고정되거나 정확한 측정이 불가능합니다. ● 영, 유아에게는 사용하지 마십시오. ● 무좀 및 기타 피부 질환이 있는 사람이 사용한 후에는 반드시 소독하고 다음 사람이 사용하십시오. ● 본 체중계는 가정용입니다. 다른 목적으로 사용하지 마십시오. ● 근처에서 휴대전화를 사용하지 마십시오. 정확한 측정이 불가능합니다. ● 체중계 유리 표면은 미끄럽습니다. 한손으로 들지 마십시오. ● 화학 물질 또는 부식성 가스가 있는 곳에 보관하지 마십시오. ● 설명서에 표시된 호환되는 건전지만 사용하여 주십시오. 다른 극성의 건전지는 사용하지 마십시오. 			주의
<ul style="list-style-type: none"> ● 물, 습기, 직사광선 또는 발화 장소와 가깝고 에어컨 바람에 직접적으로 노출되지 않은 곳에 보관하여 주십시오. · 고장의 원인이 될 수 있습니다. 			주의
<ul style="list-style-type: none"> ● 카페트나 기타 연약 지반에서는 측정하지 마십시오. 정확한 측정이 불가능합니다. 			주의
<ul style="list-style-type: none"> ● 오랜 시간 (3개월 이상) 사용하지 않은 경우, 건전지를 분리하여 주십시오. ● 사용이 완료된 건전지는 분리수거의 규정에 따라 처분하여 주십시오. 			강제

정확도에 대하여

1 본 제품은 엄중한 검사를 거쳐 출하되었습니다.
 제조자가 보증하는 정확도는 아래 표와 같습니다.

측정 체중	출하 시 제조자 보증 정확도
5~150 kg	±(1%+0.1) kg

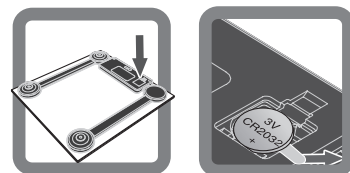
2 이 제품은 체중 측정을 위해 제조되었습니다.
 주의: 계량법에 의해, 제품의 판매시에는 사용 불가하며 물건의 무게를 측정하기 위한 용도로 사용할 수 없습니다.

3 본 제품의 측정범위는 5~150 kg입니다.

건전지를 넣습니다

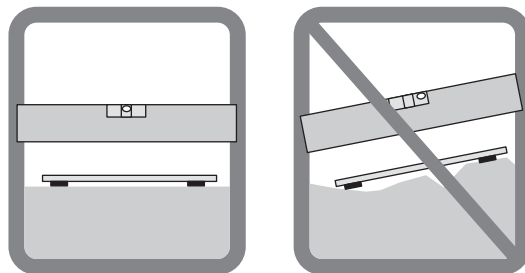
- 1 건전지 커버를 엽니다.
- 2 3V 리튬 건전지 (CR2032)의 ⊖극을 아래로 하여 넣습니다.
- 3 건전지 커버를 닫습니다.

※ 처음 사용할 때는 절연 테이프를 빼고 사용하십시오.
 ※ 건전지를 교체할 때는 오래된 건전지를 꺼낸 후에 새 건전지를 넣어 주십시오.



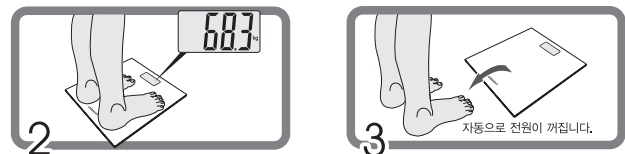
평평한 바닥에 놓습니다

1 체중계를 평평한 바닥에 놓아 주십시오.



측정합니다

- 1 체중계에 올라서면 자동으로 측정이 시작됩니다.
- 2 【체중】이 표시되고 측정이 완료됩니다.
- 3 약 5초 후에 자동으로 전원이 꺼집니다.

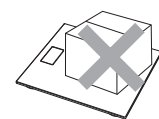


에러가 표시되면

에러 표시	원 인	대처 방법
E	측정하는 동안 움직임이 있었습니다.	측정이 끝날때까지 움직이지 마십시오.
Err	측정 오류.	재측정하여 주십시오.
Lo	건전지가 소모되었습니다.	건전지를 새것으로 교체하여 주십시오.
----	측정 범위 150 kg 이상입니다.	

손질 및 보관

- 시너, 벤젠, 휘발유 등으로 닦지 마십시오.
 더러움이 심할 때는 물 또는 중성 세제를 적신 헝겊을 잘 짜서 닦은 후에, 부드러운 마른 헝겊으로 닦아 주십시오.
- 체중계 위에 장시간 물건을 방치하지 마십시오.
 측정 결과가 부정확하거나 고장의 원인이 될 수 있습니다.
- 화학 약품의 보관 장소나 부식성 가스가 발생하는 곳에는 보관하지 마십시오.



고장이라고 생각되면

증 상	원 인	대처 방법
전원이 켜지지 않습니다.	평평한 바닥이 아닌 곳에 체중계가 올려져 있습니다.	바닥이 평평한 곳에서 측정하여 주십시오.
	건전지가 모두 소모되었습니다.	새로운 건전지로 교환하여 주십시오.
	건전지의 ⊕⊖ 극이 바뀌었습니다.	건전지의 극성 ⊕⊖ 을 맞춰주십시오.
무게 표시 중에 경고 램프가 점등합니다.	평평한 바닥이 아닌 곳에서 측정하였습니다.	바닥이 평평한 곳에서 측정하여 주십시오.

사양

제 품 명	디지털체중계 HN-289 (HN-289-KAW)
측 정 범 위	5 ~ 150 kg
최 소 표 시 단 위	0.1 kg
전 원	3V 리튬건전지 (CR2032)
사 용 환 경	온도: +5 ~ +35°C / 습도: 30% ~ 85% RH
보 관 환 경	온도: -20 ~ +60°C / 습도: 10% ~ 95% RH / 기압: 860 ~ 1060 hPa
건 전 지 수 명	약 1년 (1일 4회 측정 시)
크 기	약 270 (W)×290 (D)×22 (H) mm
무 게	약 1,2 kg (건전지 포함)
구 성 품	본체, 사용설명서 (품질보증서 포함), 시험용 건전지 (CR2032) 1개
제 조 의 례 자	OMRON HEALTHCARE Co., Ltd. 53, Kunotsubo, Terado-cho, Muko, Kyoto, 617-0002 JAPAN
제 조 자	Krell Precision(Yangzhou) Co., Ltd. Jiangsu, CHINA
수 입 판 매 원	한국오므론헬스케어 (주)

※ 사양은 사전 고지없이 변경될 수 있으므로 양해해 주시기 바랍니다

보 증 규 정

1. 사용설명서, 본체 부착 라벨 등의 주의서에 따라 정상적으로 사용한 상태에서, 구입 후 1년 이내에 고장이 발생한 경우 무상 수리해 드립니다.
2. 무상 수리 기간 내에 고장이 발생하여 수리를 받아야 하는 경우에는, 오므론 고객센터 센터로 연락하여 주십시오.
3. 무상 수리 기간 내인 경우라도 다음과 같은 경우에는 유상 수리가 됩니다.
 - (1) 사용자의 실수 및 부당한 수리나 개조에 따른 고장이나 손상
 - (2) 구입 후 제품을 떨어뜨리는 등에 따른 고장이나 손상
 - (3) 화재, 지진, 수해, 낙뢰, 기타 천재지변이나 공해, 전원의 이상 전압, 지정된 것 이외의 사용전원 (전압, 주파수) 등에 의한 고장이나 손상
 - (4) 품질보증서의 표시가 없는 경우
 - (5) 품질보증서에 구입 년월일, 고객명, 판매처명이 기록되지 않은 경우 또는 기록 내용을 수정한 경우
 - (6) 소모부품 (별매품)
 - (7) 고장 원인이 본 제품 이외에 있을 경우
 - (8) 기타 사용설명서에 기재되어있지 않은 사용방법에 따른 고장이나 손상
4. 품질보증서는 재발행되지 않으므로 분실하지 않도록 잘 보관해 주십시오.
5. 품질보증서는 본 규정에 명시된 기간, 조건에 따라 무상보증을 약속하는 것입니다. 따라서 이 보증서가 고객님의 법률상 권리를 제한하지는 않습니다.

품질보증서

오므론 제품을 구입해 주셔서 감사합니다. 본 제품은 엄격한 검사를 통해 뛰어난 품질을 확보하고 있습니다. 그러나 정상적인 사용에서 고장이 발생하였을 경우는 보증규격에 따라 구입 후 1년 동안 무상수리 또는 교환해 드립니다.

※ 제품 보증은 한국 내에서 판매된 제품에 한합니다. ※ 아래의 사양은 반드시 판매처에서 구입하여 남인하여 주십시오.
 This warranty is valid only in Korea.

판매명	디지털체중계 HN-289	판매처	
고객명		주 소	
주 소		TEL	()
TEL	()	구입년월일	년 월 일

한국오므론헬스케어 (주)
 서울특별시 서초구 강남대로 465, A동 18층 (서초동, 교보타워)

수입판매원 한국오므론헬스케어 (주)
 서울특별시 서초구 강남대로 465, A동 18층 (서초동, 교보타워)

한국오므론헬스케어 (주)

http://www.omron-healthcare.co.kr

서울특별시 서초구 강남대로 465, A동 18층 (서초동, 교보타워)

오므론 고객센터 센터 (1544-5718)

사용설명서 작성년월: 2013년 12월

사용설명서 개정년월: 2017년 07월